



deco  cuir

# PÉDIMÈTRE

KITS CHAUSSONS DECO CUIR

**1**

Imprimer le pédimètre en taille réelle. Vérifier l'échelle avec le carré de 1 cm.

**2**

Placer le pédimètre sur le sol et le fixer avec du scotch.

**3**


Mettre votre enfant debout et placer l'un de ses pieds (*avec chaussette*) sur le repère.

**4**

Tracer un trait devant l'extrémité du gros orteil. Faire attention à ce que le pied soit bien à plat.

**5**

Choisir la taille indiquée au niveau du trait (attention : nos chaussons taillent GRAND).



ATTENTION CE PÉDIMÈTRE EST VALABLE UNIQUEMENT SI LES MARGES DE COUTURE DE 4 MM SONT RESPECTÉES.

1 CM



ÉCHELLE : CE CARRÉ DOIT FAIRE 1 CM.

# CHAUSSONS EN CUIR POUR BÉBÉ

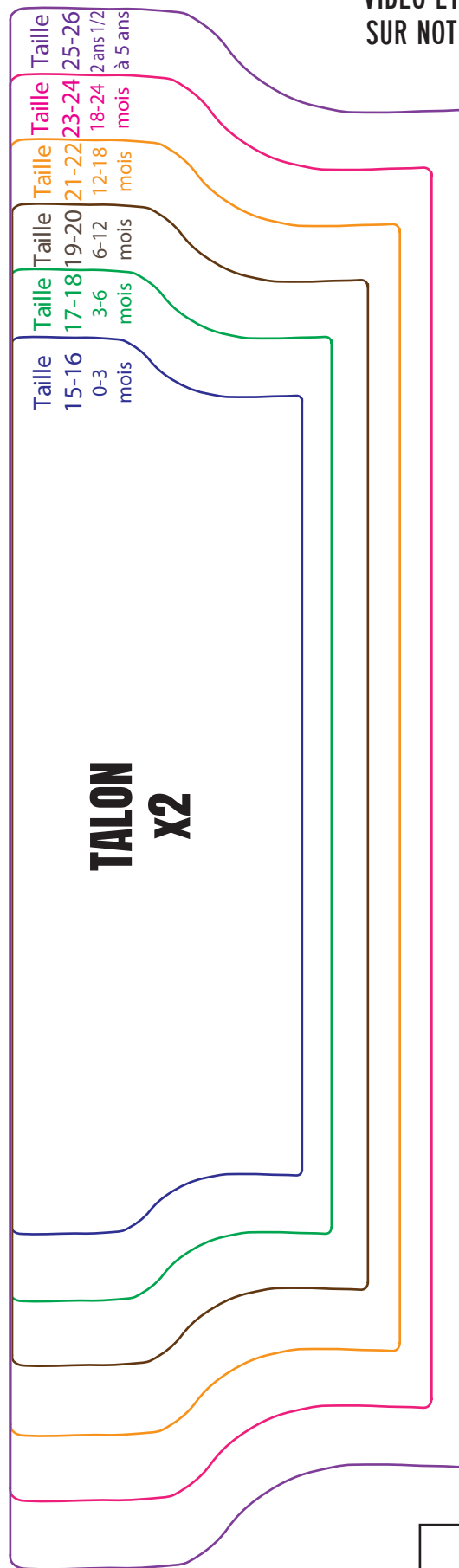
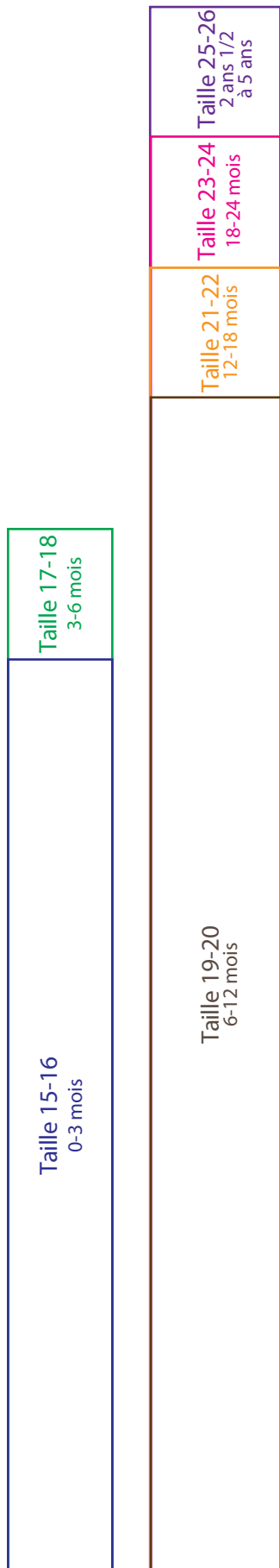
DÉCALQUER ET REPORTER LE PATRON

LES MARGES DE COUTURE SONT COMPRISES



VIDÉO ET PATRON  
SUR NOTRE BLOG

## BANDE DE RENFORT X2

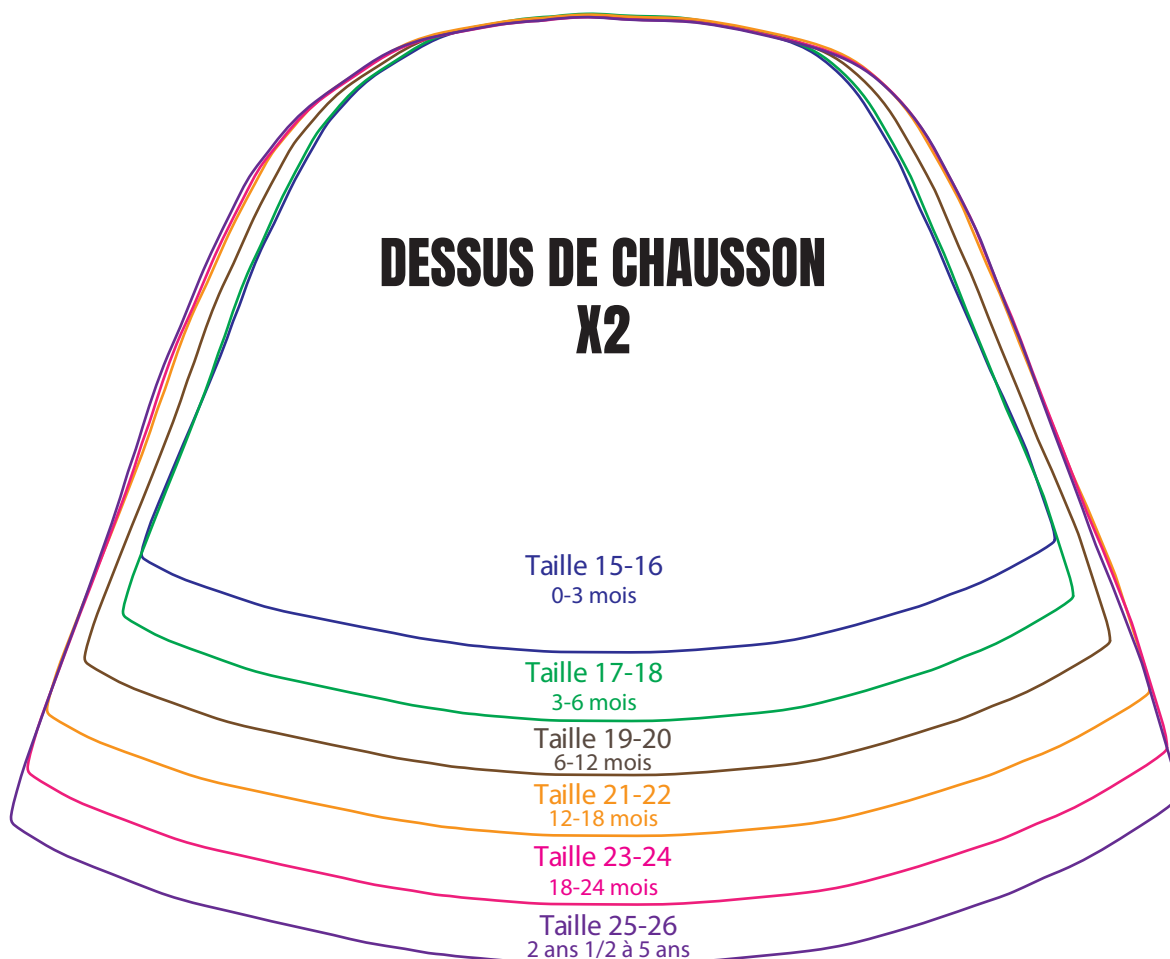
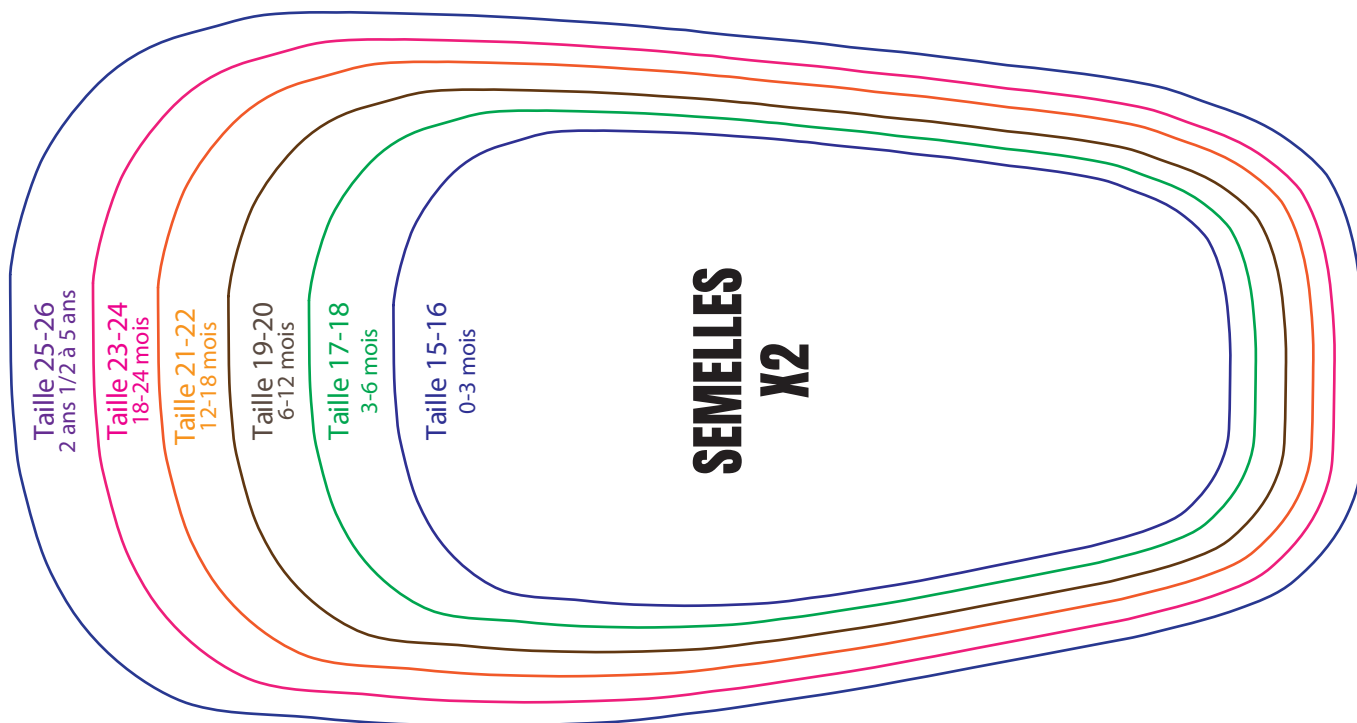


Échelle de 1 cm

**CHAUSSONS EN CUIR POUR BÉBÉ**  
DÉCALQUER ET REPORTER LE PATRON  
LES MARGES DE COUTURE SONT COMPRISES



VIDÉO ET PATRON  
SUR NOTRE BLOG



Échelle de 1 cm



deco  cuir

## TAILLE DE NOS CHAUSSONS COUSUS

KITS COUTURE

**Chaussons en cuir souple pour que bébé garde la sensation de pieds nus. Les semelles en croûte de cuir sont anti-dérapantes.** Attention ce tableau est donné à titre indicatif, les mesures correspondent aux chaussons cousus et respectent les marges de couture de 0,4 mm (*indiquées sur le tutoriel*).

POINTURE	LARGEUR CENTRALE SEMELLE EXTÉRIEURE	LONGUEUR SEMELLE EXTÉRIEURE*	ÂGE (DONNÉ À TITRE INDICATIF)
15 - 16	4,5 cm	10 cm	0-3 mois
17 - 18	5,5 cm	11,5 cm	3-6 mois
19 - 20	6 cm	13 cm	6-12 mois
21 - 22	7 cm	14,2 cm	12-18 mois
23 - 24	7,5 cm	15,5 cm	18 - 24 mois
25 - 26	8 cm	17 cm	2 ans 1/2 à 5 ans

*\*Enlever 0,5 cm pour connaître la longueur de la semelle intérieure.*