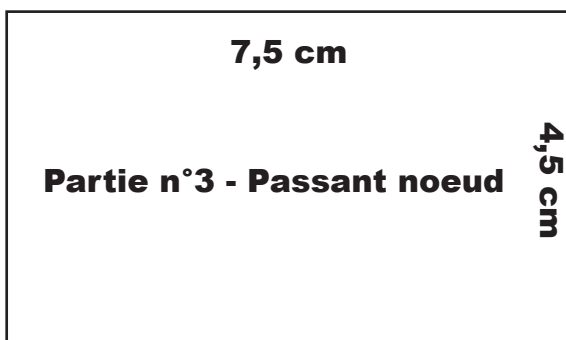
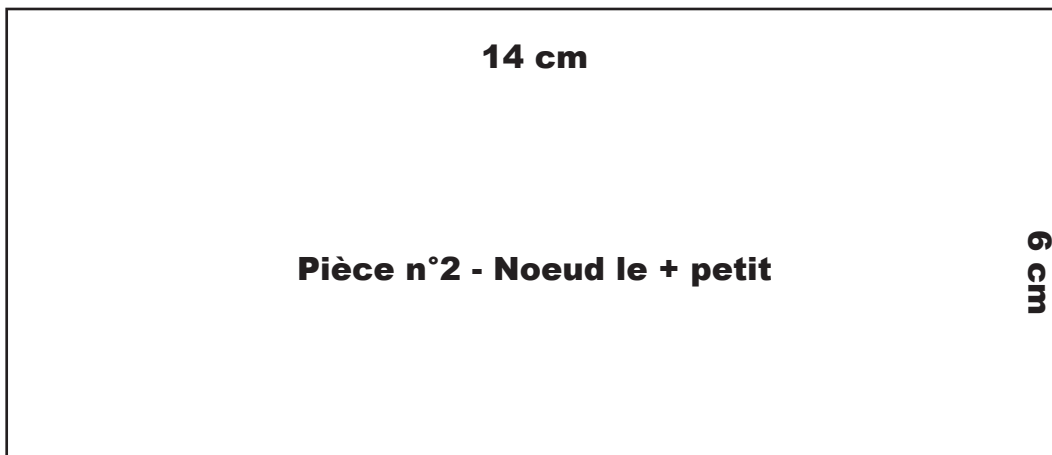


NOEUD PAPILLON FILS



www.deco-cuir.com

©Deco Cuir - Noeud papillon en cuir

Usage privé uniquement.

Toute reproduction ou commercialisation du patron, même partielle, est strictement interdite sans notre accord.


X cm

Pièce n°4 - Tour de cou

4,5 cm

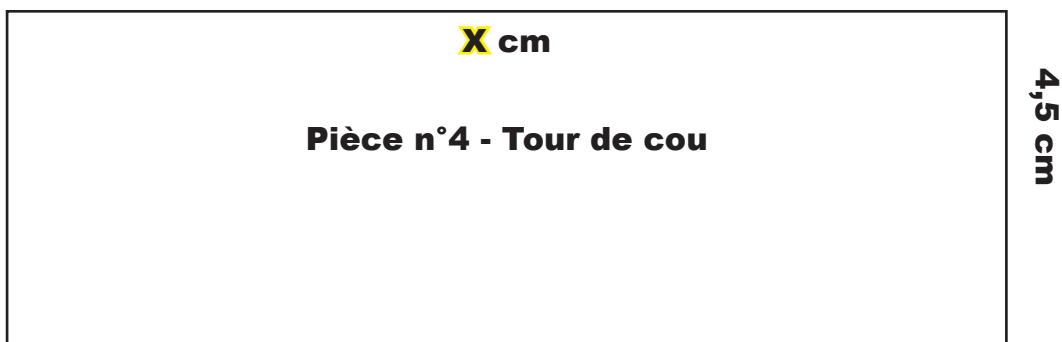
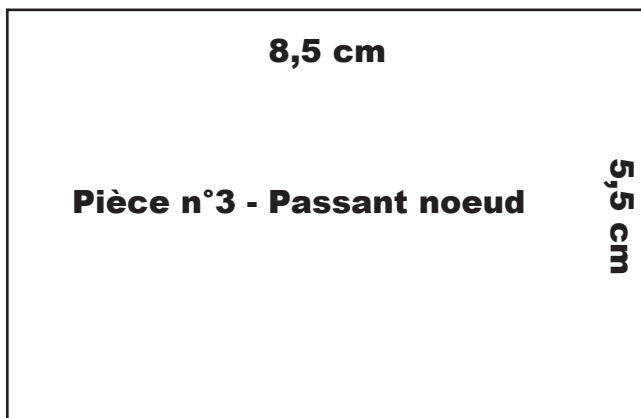
Pour définir la longueur du tour de cou, il faut que vous rajoutiez 15 cm à votre tour de cou (*pour ce tutoriel nous avons pris une longueur de 45 cm*).

NOEUD PAPILLON PERE



www.deco-cuir.com

©Deco Cuir - Noeud papillon en cuir
Usage privé uniquement.
Toute reproduction ou commercialisation du patron, même partielle, est strictement interdite sans notre accord.



Pour définir la longueur du tour de cou, il faut que vous rajoutiez 15 cm à votre tour de cou (*pour ce tutoriel nous avons pris une longueur de 65 cm*).